ZENSUI

ガラス水槽
LEDライト



多目的育成ライト

BIOSIS

ビオシス

取扱説明書 保証書付

・この取扱説明書は大切に保管しておいてください。

この度は「BIOSIS（ビオシス）」をお買い求めいただきまして、誠にありがとうございます。誤った使用方法は、火災や感電、故障などの原因となりますので、ご使用前にこの取扱説明書を必ず最後までお読みください

表示内容を無視し、誤った使い方をした時に生じる危険や障害の度合いを下記の表示で区分致します。

警告 人が死亡または重傷を負う可能性が想定される内容。

注意 人が重傷を負う可能性および物理的損害のみの発生が想定される内容。

守っていただく内容の種類を、下記の表示を使って説明します。

⃠記号は、禁止行為であることを告げるものです。図の中や近傍に具体的な注意内容（左図の場合は、濡れ手禁止）が描かれています。

●記号は、行為を強制したり、指示したりする内容を告げるものです。図の中には具体的な指示内容（左図の場合は、特定しない一般的な使用者の行為を指示する表示）が描かれています。

付属品

A：本体
B：デザイングラス
C：水栽培サポート
D：USB充電ケーブル
E：電源アダプター
F：取扱説明書

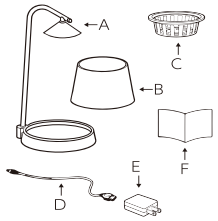

警告

風呂場や洗面所のような湿気の多い場所では使用しないで下さい。ショート・感電・火災の恐れがあります。	
ライトを点灯している時、光を直視しないで下さい。	
USB充電ケーブルを引っぱったり、束ねたり、重いものを乗せたり、無理に曲げたりしないで下さい。感電・火災の原因になります。	
電源アダプターを根元までしっかり差し込んで下さい。感電・トラッキングによる火災の原因になります。	
屋内で使用する多目的育成ライトです。それ以外での用途では使用しないで下さい。	
水を入れて使用する際は、電化製品（オーディオ、テレビなど）の上や近くには、設置しないで下さい。また、壁や家具から水槽まで5cm以上離してください。	
濡れた手で電源アダプターはさわらないで下さい。感電の原因になります。	
本体に水をかけたり、洗ったりしないで下さい。漏電・感電の原因になります。	
分解や改造をしないで下さい。火災・感電の原因になります。	
電源アダプターのUSBポートに指定以外の端子や金属を接触させたりしないで下さい。故障や破損の原因になります。	
水を入れて使用する際は、電源アダプターを　、水槽より高い位置で使用して下さい。やむを得ない場合は、コードにトラップを設けて下さい。水滴がコードをつたって、漏電・火災の原因になります。	
煙・異臭・異音が出た場合は使用を中止して下さい。火災・感電の原因になります。	
周囲温度が40℃以上の場所で長期間使用しないで下さい。	
お手入れされる時は、必ず電源プラグを抜いて下さい。感電やケガの原因になります。	

注意

タコ足配線はしないで下さい。火災の原因になります。	
水平でない場所や振動の激しい場所には置かないで下さい。故障の原因になります。	
本品を落としたり、強い衝撃を与えたりしないで下さい。破損や故障の原因になります。	
ほこり・湿気・油気が多い場所での使用は故障の原因につながりますので、ご注意下さい。	
本製品を拭き掃除する際、シンナー・ベンジン・アルコール及び有機溶剤を含むガラスクリーナーなどは使用しないで下さい。表面が溶けたり、変形の可能性があります。汚れを拭き取る場合は、ぬるま湯を浸した布を固く絞って拭き取って下さい。	
廃棄される場合は各自治体の指導に従って処理して下さい。	
お子様が設置される場合は必ず大人が付き添って指導して下さい。	
本体を倒した状態や斜めにしてのご使用は誤作動や故障の原因となります。	
じゅうたん・カーペット・畳の上に直接設置しないで下さい。変色の原因になります。	
USB電源ケーブルを電源アダプターから抜く時は、必ずプラスチック部分を持って行って下さい。	

< 注意事項 > ■本製品はガラス製の為、破損しない様にお気を付け下さい。また、1つ1つのガラスの形状は若干異なりますのでご了承下さい。
■タッチセンサーは温度や湿度により、反応しにくい場合がございますのでご了承下さい。

特徴

●観賞にも適した通常育成モードと植物育成に特化した成長促進モードを搭載。タッチセンサーでラクラク切替。
●インテリアにマッチするデザイングラス付属（1ℓ）購入後すぐに楽しめます。
●水栽培用サポート付属。
●植物の種類、育成スピードに対応した伸縮アーム付き。付属品以外の様々な容器にも対応できます。
●成長促進モードは12時間タイマー付きでラクラク管理。通常モード使用後に成長促進モードに切り替えておけば、後は自動で消灯！
●USBケーブル、USB電源アダプター付属。
●1ヵ月の電気代はたったの33.7円 ※1

※1.1日あたり通常育成モード8時間　成長促進モード12時間
1日＝18時間　1ヵ月30日計算。　1kw＝25円

定格電圧	5V 2500mA
定格消費電力	2.5W
LED	赤、青、白（5000K）
製品重量	845 g
製品寸法	W170×D187×H230～490㎜

使用方法

❶本体にUSBケーブルを接続端子へ水平に接続。
❷USBポートにUSBケーブルを接続します。
❸家庭用コンセントに電源アダプターを奥までしっかりと差し込んでください。
※USBケーブルをパソコンや充電器に接続してのご使用も可能です。

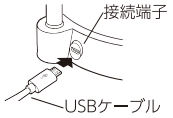

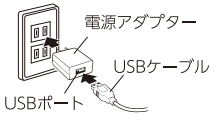

❹タッチセンサーを触れると点灯、消灯します。
（成長促進モードは点灯後12時間で自動消灯）

湿度や温度によりタッチセンサーが反応しにくい場合がございます。ご了承ください。

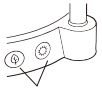

❺本体の伸縮アームで高さを調整してご使用ください。

■ 通常育成モード

太陽光に近い 5000Kの光。

■ 成長促進モード

光合成を盛んにさせる赤と青の光。

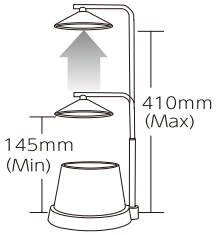

保証規定

1.お買い上げ日から、3ヵ月間を保証期間とし、この期間内に取扱説明書・本製品注意書き等の内容に従った正しい使用状態で、故障した場合には無料修理致します。なお、製品の傷は保証の対象にはなりません。
2.保証期間終了後、および保証期間内であっても、下記の場合は保証の対象外になります。
（イ）保証書にお買い上げ日・お客様名・販売店名の記入がない場合。
（ロ）保証書の字句を書き換えられた場合。
（ハ）本書の提示がない場合。
（ニ）使用上の誤り・不注意・過失による故障・破損。
（ホ）不当な修理・改造および分解による故障・破損。
（ヘ）火災、地震、水害、落雷、その他の天災地変や公害や異常電圧による故障・破損。
（ト）指定以外の電源（電圧・周波数）による故障。
（チ）家庭以外や屋外で使用した事による故障・破損。
3.保証書は再発行いたしませんので、大切に保管してください。
4.保証書は日本国内においてのみ有効です。
5.製品の仕様・デザインは予告なく変更することがあります。
6.弊社からの出張修理・交換等は致しておりません。お買い上げの販売店にご相談願います。
7.いかなる場合においても、製品の仕様または使用不能から生ずる損害（生体死亡・社会的損害）等に対して弊社は一切の責任を負いません。

※お買い上げ時のレシートは必ずお取り置き下さい。

■故障・修理のお問い合わせは
西日本地区 072-654-3743 AM 9:00～12:00
東日本地区 0480-33-2058 PM 1:00～ 5:00
受付時間：土日祝祭日を除く月～金曜日
ホームページ：http//www.zensui.co.jp

ゼンスイ 株式会社
本　　社 〒566-0052 大阪府摂津市鳥飼本町5丁目1-16 TEL：072-654-3743 FAX：072-654-3753
関東営業所 〒345-0036 埼玉県北葛飾郡杉戸町杉戸1-9-20 TEL：0480-33-2058 FAX：0480-33-2059

保証書 お願い

※印欄は必ず販売店様にて記入捺印をいただいて下さい。

保証の対象　本品

保証期間

ご購入日※　年　月　日

お名前

お客様※　お電話番号

ご住所

販売店名※　ご住所

印

201812